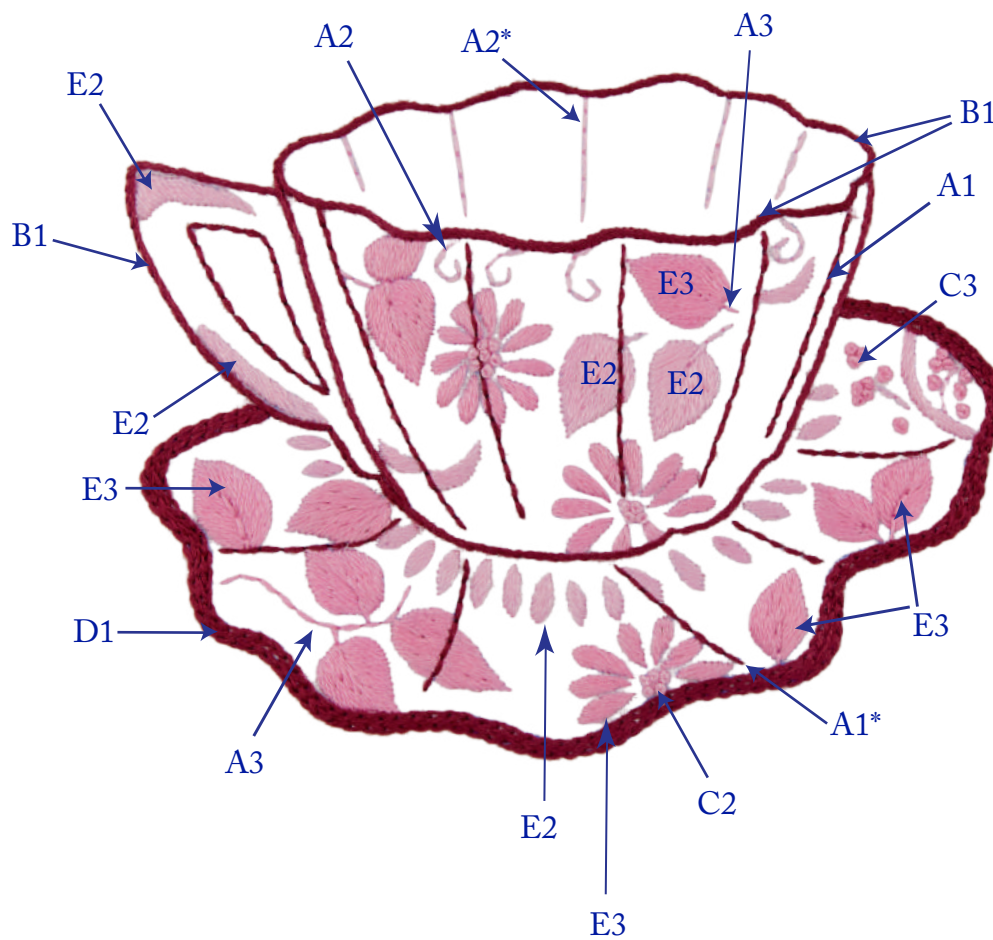


THE BAROQUE PORCELAIN CUP LA TASSE PORCELAINE BAROQUE

COLOUR GUIDE / DIAGRAMME EN COULEUR



THE BAROQUE PORCELAIN CUP LA TASSE PORCELAINE BAROQUE

COLOUR GUIDE / DIAGRAMME EN COULEUR



THE BAROQUE PORCELAIN CUP

LA TASSE PORCELAINE BAROQUE

INSTRUCTIONS

TOOL KIT / FOURNITURES




NEEDLE / AIGUILLE (NO.12)

DMC MOULINÉ SPECIAL ART 117


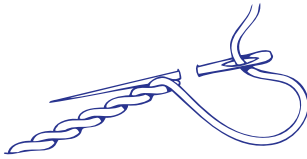
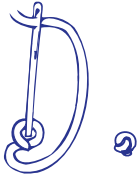


FABRIC / TOILE*

MAGIC SHEET OR TRANSFER PEN / FEUILLE MAGIQUE OU STYLO TRANSFERT

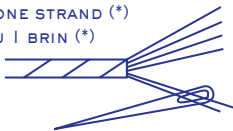
COLOUR / COULEURS

CODE N° CODE N°	COLOUR COULEUR	N° SKEINS* N° D'ÉCHEVETTES*	CODE N° CODE N°	COLOUR COULEUR	N° SKEINS* N° D'ÉCHEVETTES*	CODE N° CODE N°	COLOUR COULEUR	N° SKEINS* N° D'ÉCHEVETTES*
1	 3685	x 1	2	 3609	x 1	3	 3608	x 1

STITCHES / POINTS

CODE LETTER LETTRE	A	CODE LETTER LETTRE	B	CODE LETTER LETTRE	C
					
	Backstitch / Point arrière		Stem stitch / Point de tige		French knot / Point de noeud
CODE LETTER LETTRE	D	CODE LETTER LETTRE	E		
					
	Chain stitch / Point de chaînette		Satin stitch / Passé plat		

USE 2 STRANDS OR ONE STRAND (*)
UTILISER 2 BRINS OU 1 BRIN (*)



Number of strands and skeins calculated for design size 4,5' x 3,5'
Nombre de brins et d'échevettes calculé pour un dessin de 11,6cm x 9 cm